




ใบงานที่ 5 มาเรียนรู้โปรแกรม Adobe Photoshop CS6 (3)



ให้นักเรียนดูภาพและเลือกเทคนิคที่ใช้ในโปรแกรม Adobe Photoshop CS6 มาเติมลงในช่องว่างให้ถูกต้อง

การสร้างภาพล้อเลียน โดยใช้คำสั่ง Liquify	การตกแต่งภาพ ด้วย Brush	การแต่งภาพ ด้วย Vector Mask	การใส่กรอบ ให้รูปภาพ
---	----------------------------	--------------------------------	-------------------------


ตัวอย่าง




การสร้างภาพล้อเลียน
โดยใช้คำสั่ง Liquify



1.....



2.....



3.....

ประเมินตนเอง

ดี

ปานกลาง

พอใช้

เพื่อนประเมิน

ดี

ปานกลาง

พอใช้

ครูประเมิน

.....

.....

.....